

2018 또래팀 수업안내문

또
래팀

친
구를

소
개합니다

- 01 스쿨김영사 모듬 또래팀을 소개합니다!...2
- 02 홈페이지, 이렇게 활용하세요!...6
- 03 또래팀 수업, 궁금한 게 있어요!...20
- 04 회원약관...25

1 스쿨김영사 모듬또래팀을 소개합니다!

신규 또래팀 등록 ✦

1. 또래팀 신청

- 모듬 또래팀 대표자 한 명이 팀별로 홈페이지에서 신청서를 작성합니다.
- 모듬 또래팀을 신청할 때에는 우리 팀이 고정적으로 수업을 진행할 정기 수업일을 선택합니다.
- 지사가 있는 지역일 경우 지사를 통해서 신청할 수 있습니다.

2. 접수 상담

- 신청일로부터 1~2일 이내에 담당자가 신청자와 접수 상담을 진행합니다.
- 수업을 시작하는 날과 정기 수업일, 진행 과정 등 기본 신청 내용을 확인합니다.



3. 접수 완료 문자 발송

- 상담이 완료되면 또래팀 접수 완료 메시지와 함께 홈페이지에 접속할 수 있는 임시 아이디가 모든 수업 참가자에게 문자로 발송됩니다.
 - 문자로 받은 임시 아이디로 스쿨김영사 홈페이지에 접속하면 신규팀 진행 상황을 확인할 수 있습니다.
- ★자세한 내용은 02. 홈페이지, 이렇게 활용하세요!(P.6) 참조

4. 강사 배정과 수업료 납부

- 정기 수업일과 진행 과정, 팀 구성에 따라 담당 강사가 배정되고 대표어머니와 상담이 진행됩니다.
- 수업 등록 기간과 월별 진행 프로그램을 대표어머니와 확인하여 일정이 등록됩니다.
- 등록 기간에 따라 수업료가 책정되고 전체 수업료는 대표어머니를 통하여 일괄 납부됩니다.
- 수업료 납부 계좌는 각 팀에게 따로 부여되는 가상계좌이며, 입금 완료 후 삭제됩니다.

5. 수업료 납부와 도서 배송

- 수업료 입금이 확인되면 등록 기간에 따라 도서가 대표어머니에게 일괄적으로 배송되거나, 회원 개인에게 배송됩니다.
- 수업료가 납부되면 홈페이지 접속 후, 마이페이지에서 수업 세부일정을 확인할 수 있습니다.



6. 담당 강사 상담

- 도서 배송이 진행되어 수업 준비가 마무리되면 담당 강사가 모든 회원의 학부모님께 상담 전화를 드립니다.



또래팀 수업 진행 ✦

1. 첫수업 상담과 수업 안내 문자

- 또래팀 등록이 끝나면 담당 강사에게 첫 상담 전화를 받으실 수 있습니다.
- 상담시 수업 전반의 내용과 첫 수업 장소에 대한 간단한 소개를 받으며, 수업시 필요한 회원 개인정보를 강사가 수집할 수 있습니다.
- ★자세한 내용은 04. 회원약관(P.25) 참조
- 수업 7~3일전 장소와 시간, 준비물 등의 내용이 포함된 수업 안내 문자를 담당 강사에게 받을 수 있습니다.

2. 회원의 수업 준비

- 수업 일정과 해당 교재를 확인하여 미리 교재를 읽어봅니다. 교재를 읽을 때는 연관 교과 내용을 확인하고 관련 교과서와 함께 읽으면 좋습니다.
- 선생님이 문자로 알려주신 준비물을 또래팀 가방에 담습니다.
- 홈페이지 마이페이지에 접속하여 사전학습을 통해 수업 때 배울 내용을 미리 연습해봅니다.

3. 집결

- 선생님과는 수업하는 장소에서 만나게 됩니다.
- 장소에 따라 주차가 불편할 수 있으니 가급적 대중교통을 이용하시고, 주변의 교통 정보를 꼭 확인하시기 바랍니다.
- 지사차량을 이용하는 경우 지사와 별도의 확인이 필요할 수 있습니다.

4. 수업 진행

- 수업은 또래팀에 가입된 정회원만 참가할 수 있습니다.
- 수업시간은 2시간 30분 내외로 진행되며 수업 내용과 장소, 아이들의 상황에 따라 유동적으로 운영될 수 있습니다.
- 교재 내용 정리, 전시물 관람, 사후활동 등이 수업시간 내에 모두 현장에서 진행됩니다.

5. 수업 마무리

- 수업이 마무리된 이후에 현장에서 간단히 당일 수업과 다음 수업에 대한 상담을 받을 수 있습니다.
- 현장을 방문하지 않아도 홈페이지 마이페이지에서 수업 내용과 아이들의 활동 이미지를 확인할 수 있습니다.
- 홈페이지 마이페이지에 접속하여 사후학습 문제풀이를 통해 수업을 정리해봅니다.



1 스쿨김영사 모듬또래팀을 소개합니다!

재등록



1. 일정 확인과 재등록 상담

- 등록한 수업이 끝나면 10일 이내에 이후 수업 등록에 대한 안내 전화를 대표어머니께 드립니다.
- 상담시 강사님과 의논한 일정을 확인하고, 등록 기간과 회원 변동 여부를 확인합니다.
- 수업 참가자가 변경되는 경우 변경된 회원의 정보를 확인해 주시기 바랍니다.
- 특별한 사유가 없으면 담당 강사는 그대로 유지됩니다.
단, 수업이 2회 연속 취소되는 경우 담당 강사가 변경될 수 있습니다.

2. 수업료 납부

- 등록 기간에 따라 수업료가 책정되고, 수업료는 대표어머니를 통해 일괄 납부됩니다.
- 수업료 납부 계좌는 각 팀에게 따로 부여되는 가상계좌이며, 입금완료 후 삭제됩니다.

3. 도서 배송

- 수업료 납부가 확인되면 등록 기간에 따라 일괄 혹은 개별 배송됩니다.

3개월 등록	대표어머니께 일괄 배송
6개월 이상 등록	회원 개별 배송





담당강사 상담



1. 첫수업 상담

- 담당 강사님과의 첫 번째 상담은 전화를 통한 상담입니다.
- 상담시 회원에 대한 간략한 사전정보를 주시면 강사님의 수업 준비에 도움이 됩니다.
- 상담시 수업 전반의 내용과 첫 수업 장소에 대한 안내를 받을 수 있습니다.

2. 수업안내 문자

- 수업이 진행되기 7~3일 전, 강사님을 통해 장소, 시간, 준비물 등 사전정보가 담긴 문자를 보내드립니다.

3. 수업일 현장 상담

- 수업하는 현장을 방문하는 경우, 수업 전후에 오늘 수업의 내용과 진행시 특이사항에 대해 상담을 받을 수 있습니다.
- 현장 상담시 시간과 장소의 제약을 받을 수 있으므로 자세한 상담을 원하는 경우에는 사전에 강사님과 약속을 잡는 것이 좋습니다.

4. 일정 상담

- 등록한 수업이 끝나기 전, 다음에 등록할 수업 일정에 대한 상담 자료를 받을 수 있습니다.
- 이후 일정의 조정을 원하는 경우 도서를 받기 전에 담당 강사님과 조율해 주시기 바랍니다. 도서 발송 이후 일정 조정시 도서 구매 비용이 추가될 수 있습니다.

5. 기타

- 방학 특별 프로그램이나 가족 여행 등 또래팀 외에 특별한 체험을 원하는 경우 강사와 지사를 통해 상담 받을 수 있습니다.



2 홈페이지, 이렇게 활용하세요!

또래팀의 시작, 홈페이지 방문하기

1. 임시아이디와 패스워드 확인

-신청서가 접수되면 신청자와 접수 내용에 대한 확인을 진행하고, 홈페이지에 접속할 수 있는 임시아이디를 문자로 발송합니다.

<문자 내용 예시>

스쿨김영사 또래팀 가입을 축하드립니다.

이 문자는 또래팀 정회원에게 발송되는 가입안내문자입니다.

(*개별 가입문자입니다.)

▶홈페이지를 통해 정보를 확인해주세요.

1. 안내해드린 임시아이디와 패스워드로 접속해주세요.

임시아이디 : school1 / 패스워드 : school1

홈페이지 www.schoolgy.com

2. 로그인후 약관동의의 페이지에서 내용을 확인하시고 동의체크를 해 주세요.

3. 개인정보 수정에서 임시아이디와 패스워드를 사용하기 편한 것으로 변경해주세요.

※아이디는 첫번째 접속시에만 수정할 수 있습니다.

4. 회원정보와 등록된 수업내역을 확인해주세요.

※강사배정과 수업료 납부가 진행되지 않은 경우에는 일정이 보이지 않을 수도 있습니다.

5. 수업 이후에는 강사님이 작성하신 수업일지를 통해 자세한 수업내용과 활동내역을 확인하실 수 있습니다.

<스쿨김영사 홈페이지>





2. 회원약관 동의

① 부여받은 임시 아이디와 비밀번호로 로그인합니다.

-임시 아이디는 비밀번호 찾기가 지원되지 않습니다. 임시 아이디와 비밀번호를 분실한 경우 본사로 전화 문의 바랍니다.

② 약관 동의 페이지가 나옵니다.

③ 사이트 이용약관, 개인정보에 대한 수집 및 이용 안내, 또래팀 수업규정을 꼼꼼히 확인하고 약관 동의에 체크합니다.

④ 약관에 동의한 후 임시아이디로 로그인하면 개인정보 수정페이지로 이동합니다.

★자세한 내용은 04. 회원약관(P.25) 참조

2 홈페이지, 이렇게 활용하세요!

3. 개인정보 수정

① 아이디

- 처음에 로그인한 아이디는 임시 아이디로 본인이 사용하기 편한 아이디로 변경합니다.
- 아이디 변경은 최초 로그인 1회에 한해 변경이 가능하니 신중히 변경하시기 바랍니다.
- 변경하지 않는다면 임시 아이디를 계속 사용할 수 있습니다.

② 비밀번호

- 본인이 사용하기 편한 것으로 변경합니다.
- 비밀번호는 마이페이지 → 개인정보 수정에서 언제든지 변경이 가능합니다.

③ 기타 개인정보

- 등록되어 있는 생년월일, 휴대폰 번호, 이메일, 주소 등의 개인정보가 맞는지 확인하고 변경이 필요하면 수정합니다.

④ 문자, 이메일 수신여부

- 문자와 이메일 정보 수신을 원치 않을 경우 수신체크를 해제합니다.
- 단, 문자 수신을 하지 않을 경우 수업에 필요한 정보가 수신되지 않을 수 있으므로 신중히 결정하시기 바랍니다.

⑤ 주소

- 주소는 또래팀 수업 교재 발송시 사용되므로 정확하게 입력하시기 바랍니다.
- 주소나 연락처가 변경되는 경우 개인정보 수정페이지에서 수정할 수 있습니다.

개인정보 수정 ▼

* 항목은 필수항목입니다.

* 아이디	<input type="text" value="아이디 변경"/>
* 이름	<input type="text"/>
비밀번호	<input type="password" value="비밀번호 변경"/>
* 생년월일/성별	<input type="text" value="년"/> <input type="text" value="월"/> <input type="text" value="일"/> / <input type="radio"/> 남 <input checked="" type="radio"/> 여
* 이메일	<input type="text"/> <input checked="" type="checkbox"/> 이메일 수신 동의
* 휴대폰 번호	<input type="text" value="010-"/> <input type="text" value=""/> <input type="text" value=""/> <input checked="" type="checkbox"/> SMS수신동의 <small>학생인 경우 보호자의 휴대폰 번호를 입력해 주세요.</small>
전화번호	<input type="text"/>
우편번호	<input type="text"/> <input type="button" value="우편번호 찾기"/>
주소	<input type="text"/>
상세주소	<input type="text"/>
관심태마	<input type="checkbox"/> 교과체험 <input type="checkbox"/> 한국사 <input type="checkbox"/> 세계사 <input type="checkbox"/> 해외 <input type="checkbox"/> 가족여행



4. 또래팀 신청내역 확인

① 마이페이지 → 또래체험 학습관리 → 또래체험 학습내역

-신규등록 또래팀 진행상황을 확인합니다.

체험학습 신청내역	또래체험 학습관리	이용권	포인트 관리	일대일문의/답변	개인정보 수정
-----------	------------------	-----	--------	----------	---------

또래체험 학습내역

또래체험 학습 내역 ▼

신규등록 또래팀

또래팀명	과정	정규 수업일	진행상황
70880	통합교과 2학년	3번째 일요일 오전	강사배정중

강사배정중	정규수업일과 시작일을 대표어머니와 확인하고 담당강사님 배정중입니다.
일정확인중	담당강사님이 확정되어 등록기간과 월별 일정을 확인중입니다.
입금대기	수업료 납부대기중입니다. 수업료 납부후에 교재가 발송됩니다. 교재발송 이후에 수업세부일정이 확인이 가능하며 담당강사님의 연락을 받을 수 있습니다.

또래팀 학습 과정 정보

* 본인 및 자녀 선택 : * 팀 선택 : * 차수 선택 :

또래팀명	과정	정규 수업일	회 차	강 사	결제정보	도서/교재	평가	이수확인증
70880	통합교과 2학년	3번째 일요일 오전	3개월	이대강	신규대기 연장신청	배송조회	평가하기	출력



2 홈페이지, 이렇게 활용하세요!

또래체험 정보 확인

체험학습 신청내역	또래체험 학습관리	이용권	포인트 관리	일대일문의/답변	개인정보 수정
-----------	------------------	-----	--------	----------	---------

또래체험 학습내역

또래체험 학습 내역 ▼

* 본인 및 자녀 선택: * 팀 선택: * 차수 선택:

1. **또래팀 학습 과정 정보**

또래팀명	과정	정규 수업일	회 차	강 사	결재정보	도서/교재	평가	이수확인증
test	한국사(18차)	2번째 수요일 오후	6개월	이대강	진행 영상신청	배송조회	평가하기	출력

1. 또래팀 학습과정 정보

-홈페이지 로그인 후, 마이페이지 → 또래체험 학습관리를 클릭합니다.

-또래팀 학습 과정 정보에서 과정, 정규수업일, 등록개월수, 강사 등 진행하고 있는 또래팀의 기본 정보를 확인할 수 있습니다.

-2팀 이상에 소속되어 수업을 진행하고 있는 경우, '팀 선택'에서 팀명을 선택하여 팀별 수업 일정을 확인할 수 있습니다.

2. 강의 평가하기

-등록된 한 차수의 수업이 마무리되면 체험프로그램과 강사를 평가할 수 있습니다.

-마이페이지 → 또래체험 학습관리의 또래팀 학습과정 정보 중 '평가하기'를 클릭하면 입력창이 뜹니다.

-평가 내용이 입력되면 해당 아이디로 500포인트가 적립되며, 평가 내용은 프로그램 운영과 강사 평가에 활용되며, 공개여부 체크시 홈페이지 체험학습게시판에 게시될 수 있습니다.

수업평가 ▼

체험명	한국사(18차)
체험일자	2017년 02월 25일(토) ~ 2017년 05월 10일(수)
체험평가하기	<input type="text"/>
강사평가하기	<input type="text"/>
공개여부	<input type="checkbox"/>

등록



3. 체험학습 이수 확인증 출력

- 기간을 설정하여 체험학습 이수 확인증을 출력할 수 있습니다.
- 마이페이지 → 또래체험 학습관리 → 이수확인증 출력 버튼을 누릅니다.
- 원하는 기간을 설정한 후 검색을 하면, 해당 기간 동안의 체험학습 이수 확인증이 생성되고 출력할 수 있습니다.
- 해당 기간 동안의 수업일, 수업 주제, 수업 장소 등의 정보가 포함된 수업 세부일정을 별도로 출력할 수 있습니다.

이수확인증 ▼

수업일 선택 2017-02-25 ~ 2017-12-31 **검색**

체험학습 이수 확인증

기간별 세부 일정

수업일	프로그램명	수업 장소
2017-02-25	고려②	전쟁기념관
2017-03-08	개화기	운현궁과 인사동

체험학습 이수 확인증

성 명 : 테스트1
교육기간 : 2017-02-25 ~ 2017-05-10

위 어린이는 ㈜월드김영사에서 진행된 또래팀 체험학습 교육과정을 위 기간동안 성실히 이수하였으므로 본증을 수여합니다.

(주) 월드김영사
대표이사 김 강

2 홈페이지, 이렇게 활용하세요!

수업 세부일정 확인

1. 또래팀 학습 과정 세부 프로그램 일정

회차	수업일	프로그램명	수업 장소	강사	출결	세부내역	사전/사후 학습
1	2017-02-25	고려②	전쟁기념관 <input type="button" value="약도"/>	이대강	2. <input type="button" value="상세 보기"/>	<input type="button" value="사전학습"/> <input type="button" value="사후학습"/>	
2	2017-03-08	개화기	운현궁과 인사동 <input type="button" value="약도"/>	이대강	<input type="button" value="상세 보기"/>	<input type="button" value="사전학습"/> <input type="button" value="사후학습"/>	
3	2017-04-12	일제강점기	서대문형무소역사관 <input type="button" value="약도"/>	이대강	<input type="button" value="상세 보기"/>	<input type="button" value="사전학습"/> <input type="button" value="사후학습"/>	


1. 수업 세부일정 보기

- 수업 세부일정에서는 현재 진행되고 있는 차수의 수업 정보를 볼 수 있습니다.
- 차수를 선택하면 이전에 진행한 차수의 수업 일정을 확인할 수 있습니다.
- 등록된 수업일, 주제, 수업 장소, 강사명, 출결 사항 등을 확인할 수 있습니다.
- 수업 장소의 약도 버튼을 누르면 수업 장소의 위치 정보를 확인할 수 있는 해당 기관 홈페이지로 연결됩니다.
- 강사명에 마우스를 올리면 담당 강사의 연락처와 이메일 정보를 확인할 수 있습니다.

2. 수업별 세부내역 확인 및 출력하기

- 수업 세부내역 상세보기 버튼을 눌러 수업의 세부내용을 확인할 수 있습니다.
- 수업일, 장소, 주제, 학습목표, 관련교과, 사후활동 이미지, 학습내용, 학습활동, 다음수업 안내, 사진 등의 정보를 볼 수 있으며, 별도로 출력하여 보관할 수 있습니다.
- 또래팀 수업 세부내역은 탈퇴시까지 보관됩니다.

프로그램 세부 내역 상세 보기 ▼

수업일	2017-02-25
프로그램명	고려②
수업 장소	전쟁기념관
학습 목표	북방민족의 침입과 극복
관련 교과	<5학년> [사회] 2. 다양한 문화를 꽃피운 고려 ④ 고려의 대외관계와 무역 ⑥ 고려의 과학과 기술
사후 활동지	




사전/사후학습

☑ 토레팀 학습 과정 세부 프로그램 일정

회차	수업일	프로그램명	수업 장소	강사	출결	세부내역	사전/사후 학습
1	2017-02-25	고려②	전쟁기념관 <input type="button" value="약도"/>	이대강	<input type="button" value="상세 보기"/>	1. 사전학습 2. 사후학습	

1. 사전학습


-수업 전 꼭 읽고와야 할 교재 내용과, 꼭 알아야 할 주요 어휘 탐구를 미리 연습해봅니다.


사전학습

고려②

체험학습 전 꼭 읽고 오세요! 더 즐겁고 흥미로운 체험학습이 될 수 있어요~

1. 체험학습 전 꼭 읽고 오세요! 더 즐겁고 흥미로운 체험학습이 될 수 있어요~



- 교재 28~31쪽 부처의 미소를 조각하다
불교를 만들었던 인도 고타마 왕자는 깨달음을 얻은 사람이라는 뜻의 '붓다'라 불렸어요. 그 뒤 이 말은 '부처'라는 말로 바뀌었고 부처가 죽은 뒤 그 가르침을 계속 기리고 기억하기 위해 불상을 만들었어요. 불교를 나라의 종교로 지원하며 발전시켰던 고려의 문화를 재미있게 이해하려면 불교 조각과 친해지는 것이 필요해요.
- 교재 38~41쪽 아름다운 비색을 가진 청자
중국의 영향을 받아 처음 만들기 시작한 청자는 12세기부터 아름다움을 꽃피우기 시작했어요. 그래서 고려자기만의 독창적인 아름다움과 세련된 기법이 개발되었고 답니다. 그러나 13세기 중반부터 고려청자는 쇠퇴의 길을 걷게 되었어요. 이 시기 어떤 일이 있었을 까요? 또한 고려청자 기술은 오늘날까지 전해졌을 까요?

2. 기초 실력 다지기. 꼭 알아야할 주요 어휘 탐구

- 연등회 : 부처의 가르침이 널리 퍼지기를 기원하며 등불을 밝히는 고려 불교 행사
- 팔관회 : 부처를 믿는 사람들이 여덟 가지 규칙을 실천하는 의식으로 불교 뿐 아니라 여러 신에게 제사를 지내고 나라의 평안을 비는 행사
- 상감기법 : 고려청자의 독창적인 기법으로 그릇 표면에 무늬를 새기고 그 파인 부분에 다른 색의 흙을 넣어 만드는 방식
- 나전칠기 : 옷칠을 한 상자로 그릇 등에 자개를 여러 가지 모양으로 박아 넣거나 붙여서 장식하는 방식
- 직지심체요절 : 현존하는 세계에서 가장 오래된 금속 활자본으로 현재 프랑스 국립 도서관에 보관되어 있음

2 홈페이지, 이렇게 활용하세요!

2. 사후학습

- 당일 체험한 학습내용을 문제풀이를 통해 집에서 한번 더 확인 할 수 있습니다.
- 문제를 풀고 결과보기 버튼을 클릭하면 정답을 확인할 수 있습니다.
- 정답해설보기를 통해 정답을 정확히 이해할 수 있습니다.

The screenshot shows a web interface for a history quiz. At the top left is the logo 'SCH Young Kim Myung Sa'. The main title is '한국사(18차) - 고려②' (Korean History (18th Round) - Goryeo ②). Below the title is '사후학습 문제풀이' (Post-learning problem solving). The quiz is for '한국사(18차)' (Korean History (18th Round)).

Question 1: [맞는 번호 찾기] 불교가 발전한 고려 사회의 모습과 관련 없는 것은? (Correct number selection) 불교가 발전한 고려 사회의 모습과 관련 없는 것은?

Options for Question 1:

1. 전국 곳곳에 절이 세워졌다.
2. 절에서 종교 활동 이외 일을 하지 않았다.
3. 왕실, 귀족 뿐 아니라 백성들도 차를 즐겨 마셨다.
4. 불교 행사를 통해 나라의 안정과 행복을 빌었다.

A pop-up window titled '문제 해설' (Problem Solution) is open, showing the answer for question 2: '②고려시대에는 절에서 종교 활동 이외 경제 활동을 하였다.' (In the Goryeo era, economic activities were carried out in temples besides religious activities.)

Question 2: [맞는 번호 찾기] 부처님의 힘으로 몽골의 침략을 물리쳐 나라의 어려움을 이겨내고자 했던 문화재는? (Correct number selection) 부처님의 힘으로 몽골의 침략을 물리쳐 나라의 어려움을 이겨내고자 했던 문화재는?

Options for Question 2:

1. 해인사 대장경판
2. 직지심체요절
3. 수월관음도
4. 장생표

Buttons for '정답해설보기' (View Answer Solution) and '결과 보기' (View Results) are visible.



결석/이용권 신청 및 사용 ✦

또래팀 학습 과정 세부 프로그램 일정

회사	수업일	프로그램명	수업 장소	강사	출결	세부내역	사전/사후 학습
1	2017-02-25	고려②	전쟁기념관 <input type="text" value="약도"/>	이대강	결석신청	상세 보기	사전학습 사후학습
2	2017-03-08	개화기	운현궁과 인사동 <input type="text" value="약도"/>	이대강	결석신청	상세 보기	사전학습 사후학습

결석 신청 ▼

- ♡ 결석신청은 수업일로 부터 3일전 자정까지 가능합니다.
- ♡ 이용권 및 대체신청은 1년에 2회까지 발급 가능합니다.
- ♡ 결석 신청 후 취소 불가능 하오니 신중히 신청 바랍니다.

수업일/프로그램명/수업장소 2017-05-10 현대 (국립4.19민주묘지)

신청방식을 선택해 주세요.

결석 / 이용권 신청 (신청 완료시 이용권이 발행되며, 마이페이지>이용권/쿠폰에서 확인 가능)

대체 신청 : 이름 연락처

(대체 신청으로 발행된 이용권은 대체자 사용으로 '사용' 처리됨)

결석 신청하기

-팀 전체는 수업을 진행하지만 일부 회원이 결석하는 경우 이용권 신청이나 대체 신청을 할 수 있습니다.

1. 결석/이용권 신청 하기

- 홈페이지 로그인 후 마이페이지 → 또래체험 학습관리>세부 프로그램 일정에서 수업 일정을 확인합니다.
- 결석하는 수업일의 출결항목에서 결석 신청 버튼을 클릭합니다.
- 결석 신청이 가능한 시간은 수업 3일전 자정까지로, 결석 신청 버튼은 결석 신청이 가능한 기간에만 보입니다. (토요일 수업 시 수요일까지, 일요일 수업 시 목요일까지)
- 결석 신청 버튼을 눌러 새창이 뜨면 결석/이용권 신청에 체크하고 결석 신청 버튼을 누릅니다.
- 신청한 이용권은 마이페이지 → 이용권에서 유효기간, 이용 가능한 프로그램, 이용권 사용 여부 등을 확인할 수 있습니다.

2 홈페이지, 이렇게 활용하세요!

2. 대체 신청 하기

- 회원이 결석하는 대신, 다른 친구에게 수업을 양도하는 경우 대체 신청을 합니다.
대체 신청의 경우에도 이용권 발행 횟수에 포함됩니다.
- 결석 신청 버튼을 눌러 새 창이 뜨면 대체 신청(양도)에 체크하고, 대체 참가자의 이름과 연락처를 기재합니다.

3. 공통사항

① 신청 기한

- 수업일로부터 3일전 자정까지 홈페이지를 통해 신청할 수 있습니다. (토요일 수업 시 수요일까지, 일요일 수업 시 목요일까지)
- 신청 기간 이후에는 홈페이지에서 신청할 수 없으므로 반드시 기한 내에 신청해 주시기 바랍니다.

② 발행 횟수

- 결석 이용권과 대체 신청을 합하여 1년에 2회 발행 가능합니다.
- 예를 들어, 2017년 2월 7일에 가입하고 2월 11일에 첫 수업을 한 경우, 2017년 2월 11일부터 2018년 2월 10일까지의 기간 동안 2회의 이용권 발급 또는 대체 신청이 가능합니다. (1년은 12회 수업 기준, 수업 횟수에 따라 기간은 변동될 수 있습니다.)

- ③ 홈페이지로 신청한 이용권과 대체 신청은 취소할 수 없으므로, 부득이하게 취소해야 하는 경우에는 전화로 연락주시기 바랍니다.

4. 이용권 사용하기

① 사용방법

- 이용권으로 신청가능한 프로그램은 일반체험학습 중 '반나절 프로그램'입니다.
- 이용권 유효 기간 내에 진행하는 프로그램 중에서 선택할 수 있습니다.

② 교재

- 또래팀 회원은 수업 교재를 이미 지급받았기 때문에, 이용권 신청시 교재가 제공되지 않습니다.
- 교재를 추가로 구매하고자 하시는 분은 수업 신청시 도서 구매에 체크하고 5,000원을 결제해 주시면 수업현장에서 도서를 수령할 수 있습니다.



마이페이지

테스트1님(또래회원) [관리자]

미결제내역

이용권 1장

포인트

체험학습 신청내역	또래체험 학습관리	이용권	포인트 관리	일대일문의/답변	개인정보 수정
-----------	-----------	------------	--------	----------	---------

이용권

이용권(자녀포함)▼

현재 회원님의 이용권 발행은 총 1장이며 1장 사용 가능합니다.

[이용권 신청 및 안내 보기](#)

[반나절 프로그램 보러 가기](#)

번호	이용권 금액	이용권 유효기간	이용 가능 프로그램	회원	사용 여부
1	28,000	2017-07-21 ~ 2018-01-17	반나절	테스트1	사용가능

일반체험 > 교과 체험

[통합교과] 빛



학습주제	우리 생활에 필요한 전기에너지의 원리와 에너지 절약 방법을 배워보자.
증경도서	디스커버리 맛있는 과학 빛
대상	초등 전 학년
모집인원	40명
장소	전기박물관
참가비용	28,000원 (1인 기준)
적립포인트	280포인트
일시	<u>2017년 12월 29일(금) 10시 00분 ~ 2017년 12월 29일(금) 12시 30분</u>

결제 정보

총 참가비용

28,000원

이용권 (1장)

선택

취소

이용권 사용시 교재신청 + 5,000원

포인트 (0원)

0원

사용

취소

* 포인트는 1만점 이상시 사용할 수 있습니다.

결제내역

참가비용	28,000원
교재비	0원
이용권	0원
포인트	0원

최종 결제금액

28,000원

무통장 입금 실시간 계좌이체 신용카드

참가신청

신청취소

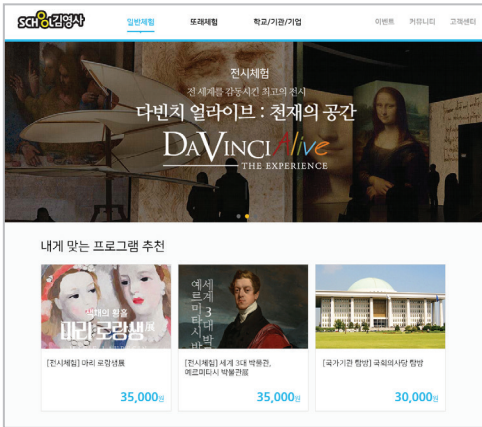
2 홈페이지, 이렇게 활용하세요!

다른 프로그램도 참여해 보고 싶어요. ✨

1. 또래팀끼리 가는 연합기행

- 또래팀 회원만을 위한 프로그램으로, 반나절 정규 커리큘럼에서는 포함할 수 없는 지방기행 프로그램입니다.
- 진행하고 있는 또래팀 그대로 담당 강사님과 함께 수업할 수 있으며, 전세버스를 이용하여 편하고 안전하게 진행할 수 있습니다.

2. 일반체험학습



- 또래팀 프로그램 외에 또래회원, 일반회원 구분 없이 누구나 신청할 수 있는 프로그램입니다.
- 선생님 1명과 수업하는 인원은 프로그램마다 다를 수 있으며, 홈페이지 세부일정에서 확인할 수 있습니다.
- 또래팀 회원의 경우 별도의 할인율이 적용됩니다. 할인율은 프로그램 마다 상이합니다.

[신청방법]

결제 정보	
총 참가비용	35,000원
이용권 (보유 이용권 18정)	<input type="checkbox"/> 선택 <input type="checkbox"/> 취소 <input type="checkbox"/> 이용권 사용시 교재신청 + 5,000원
포인트 (50,660 원)	<input type="text" value="0"/> 원 <input type="button" value="사용"/> <input type="button" value="취소"/> * 포인트는 1만점 이상시 사용할 수 있습니다.
최종 결제금액 32,000원	
<input type="radio"/> 무통장 입금 <input type="radio"/> 실시간 계좌이체 <input checked="" type="radio"/> 신용카드	

<신청방법>



- 어린이 회원 아이디로 로그인합니다. 로그인하지 않거나 성인 회원 아이디로 신청하면 또래팀 할인이 적용되지 않으니 반드시 어린이 회원 아이디로 로그인합니다.
- 프로그램을 선택하여 세부일정을 확인하고 참가 신청 버튼을 누릅니다. 모집 정원이 모두 채워지면 대기접수를 받거나 최종 마감으로 보일 수 있습니다.
- 신청자 정보는 로그인된 회원의 정보가 자동으로 입력됩니다.
- 참가자 정보는 실제로 수업에 참가하는 어린이의 정보를 입력합니다. 여러 명의 참가자가 신청하는 경우 참가 인원을 조정하고 참가자 전체의 이름, 보호자 연락처, 참가자의 나이, 성별 등을 입력합니다.
- 또래 회원 할인 적용 프로그램인 경우 현재 수업 진행중인 또래회원일 경우 자동으로 할인이 적용됩니다.
- 포인트를 사용하는 경우 보유 포인트를 확인하고 사용할 포인트를 입력한 후 사용 버튼을 누르면 할인이 적용됩니다. 10,000 포인트부터 현금처럼 사용할 수 있습니다.
- 결제방법은 무통장 입금과 카드결제, 실시간 계좌이체 중 선택할 수 있습니다.
- 취소와 환불에 대한 규정은 또래팀과 차이가 있으니 꼭 확인하고 신청해 주시기 바랍니다.



3 또래팀 수업, 궁금한 게 있어요!

가 수업 인원 에 대한 규정

1. 또래팀 1팀 인원은 6명까지로 제한됩니다.
2. 6명 미만 인원도 수업은 가능하며, 팀별 수업료는 동일하게 적용됩니다.
3. 또래팀 회원이 변경되는 경우 변경사항을 고지해야 하며, 또래팀 정회원으로 가입하기 위한 입회비가 발생합니다.
4. 기간 내에 정상적으로 등록되지 않아 회원 명단에 없는 어린이는 수업에 참석할 수 없으며, 그로 인한 불이익은 책임지지 않습니다.

나 수업 참관 에 대한 규정

1. 또래팀 수업의 참관은 회원의 보호자에게 허용됩니다. 또래팀 수업은 또래팀 입회비를 내고 정기적으로 수업을 진행하는 정회원만 대상이므로, 또래팀 정회원을 제외한 형제, 친구 등의 동반 수업은 금지됩니다.
2. 학부모의 수업 참관은 가능하나, 박물관이나 체험관의 사정에 따라 제한될 수 있습니다.
3. 학부모 참관시, 학부모의 입장료는 개인이 부담해야 합니다.





다 수업료에 대한 규정

1. 수업료

- 팀 단위, 최소 3개월 선납을 원칙으로 하며, 3개월 기준 63만원입니다.
- 6명 미만의 경우에도 수업료는 동일합니다.
- 수업료 12회분 선납시, 13회차 수업은 무료로 진행됩니다.
- 수업료에는 감사비, 입장료, 교재비, 사후활동재료비 등이 포함되어 있습니다.

2. 입회비

- 또래팀 정회원 등록시, 회원 1인당 입회비 10,000원이 발생합니다.
- 형제 회원일 경우 나중에 가입하는 형제 1인의 입회비는 면제됩니다.
- 정회원에게는 사은품이 제공되고, 정규또래팀 수업 외에 스쿨김영사 프로그램을 신청할 경우 할인혜택이 적용됩니다.(할인율은 프로그램마다 상이함)

3. 수업료 납부방법

- 수업료는 각 팀의 대표어린이 이름으로 부여된 가상계좌를 통해 입금합니다.
- 계좌번호는 대표어머니에게 문자로 공지됩니다.

4. 정규 커리큘럼 외의 장소로 변경하는 경우 입장료는 추가될 수 있습니다.

<또래팀 사은품>



가방 + 포트폴리오 파일 + 또래팀 가이드북(또 · 친 · 소)

3 또래팀 수업, 궁금한 게 있어요!


라 교재에 대한 규정

1. 또래팀 수업에 사용되는 교재는 진행되는 커리큘럼에 따라 지정되며, 교재는 다른 도서로 대체되지 않습니다.
2. 수업 교재는 수업을 등록하는 기간만큼 각 팀의 대표어린이에게 택배 배송되며, 개별 배송을 원할 경우 착불로 발송됩니다.
3. 수업료를 6개월 이상 납부하는 경우 각 회원 집으로 개별 배송됩니다.
4. 차월 교재를 지급 받은 후 회원의 요청으로 수업이 변경되거나 취소되는 경우, 미리 받은 교재는 반납이 되지 않으며 개별 구매해야 합니다. (교재 추가 구매시 별도의 할인을 적용)

마 수업 취소 및 변경에 대한 규정

1. 회원 개인의 취소나 수업료 이월은 불가능하며, 팀 단위로 취소, 이월은 가능합니다. 개인이 수업에 참여하지 못하는 경우에는 이용권이나 대체 신청을 하시기 바랍니다.
2. 수업 예정일로부터 3일 전 6시까지 강사와 상의하여 수업일을 변경하거나 수업을 취소할 수 있으며, 차월로 수업료 이월이 가능합니다. 단, 연속 2회 이상 수업을 취소하는 경우에는 담당 강사가 변경될 수 있습니다.
3. 수업 예정일로부터 3일 전 6시 이후에 수업을 취소하는 경우 수업료 이월은 불가능하며, 다음 정기 수업일 이전에 1회 추가 수업을 진행하지 않으면 수업료는 소멸됩니다. 추가 수업은 담당 강사와 일정을 조율하여 진행하거나, 강사와 일정을 조율하지 못하는 경우 대체 강사가 진행할 수 있습니다.

★지사 차량을 이용하는 경우에는 수업 일정 조정 전에, 지사와 먼저 상담해 주시기 바랍니다.





바 수업료 환불에 대한 규정

1. 수업료 납부 후, 지속적으로 수업을 진행할 의사가 없어 수업이 종료되는 경우 수업료는 환불됩니다. 단, 환불은 팀 단위로 가능하며 회원 개인이 팀에서 빠지는 경우 개인 회원의 환불은 불가능합니다.
2. 수업 예정일로부터 10일 전 6시까지 수업을 취소하는 경우는 전액 환불됩니다. 단, 사전에 미리 지급받은 교재비용은 공제됩니다.
3. 수업 예정일로부터 3일 전 6시까지 수업을 취소하는 경우에는 수업료 10% 공제 후 환불됩니다. 단, 사전에 미리 지급받은 교재 비용은 공제됩니다.
4. 수업 예정일로부터 3일 전 6시 이후에 취소하는 경우 수업료는 환불되지 않습니다.

나 장기회원 혜택에 대한 규정

1. 포인트 지급 확대

또래팀 수업을 1년 이상 진행하는 회원들에게는 포인트를 지급해 드립니다!
포인트는 홈페이지에서 모집하는 일반체험학습 신청시 현금처럼 이용하실 수 있습니다.

- 대상 : 1년 이상 진행한 팀, 13회차 수업부터 적용
(※수업 중간에 가입한 회원은 가입일 기준으로 1년 이상 등록부터 포인트 지급)
- 분기 등록마다 포인트 지급
- 매 등록시 결제금액의 3% 지급
(3개월 등록시 회원당 3,150포인트, 6개월 등록시 6,300포인트, 1년 등록시 12,600포인트)

2. 장기 회원 선물 증정

2년 이상 진행하는 회원들에게는 도서 및 수업 1회를 선물로 드립니다.

- 도서 선물 대상 : 2년 이상 진행한 팀(24회 이상)
- 수업 1회 무료 대상 : 3년 이상 진행한 팀(36회 이상)
(※수업 중간에 가입한 회원도 포함)

3 또래팀 수업, 궁금한 게 있어요!

아 [스쿨김영사 체험학습]배상책임 보험에 대한 규정

1. 정해진 수업장소에서 발생할 수 있는 사고에 대해 보장되는 [배상책임보험상품]입니다.
2. KB손해보험사의 배상책임보험 상품으로 보험사는 변경될 수 있습니다.
3. 고의적, 수업장소와 무관한 장소에서 발생한 사고에 대해서는 보험사가 책임지지 않습니다.
4. 질병은 보장되지 않습니다.
5. 피보험자의 휴대품이나 대물에 대한 손해는 보장되지 않습니다.
6. 수업 시 발생하는 사고는 담당 강사를 통해 본사로 접수됩니다.
7. 보장내역은 다음과 같습니다.

계약조건	보장금액(원)		공제금액(원)
	1인당 최대	1사고당 최대	
상해사고(후유장해)	100,000,000	100,000,000	100,000
치료비	5,000,000	10,000,000	-

※ 타 실손의료비(의료실비) 보험상품이나 같은 위험을 보장하는 다른 보험계약이 있을 경우 치료비는 보장금액 초과분에 대해 비율(보험금 부담)에 따라 손해를 보상합니다.

보험금을 지급하지 않는 경우

1. 계약자 또는 피보험자 또는 이들의 법정대리인의 고의
 2. 전쟁, 혁명, 내란, 사변, 테러, 폭동, 소요, 노동쟁의 기타 이들과 유사한 사태
 3. 지진, 분화, 홍수, 해일 또는 이와 비슷한 천재지변으로 생긴 손해
 4. 핵연료물질 또는 핵연료 물질에 의하여 오염된 물질의 방사성, 폭발성 그 밖의 유해한 특성 또는 이들의 특성에 의한 사고
 5. 티끌, 먼지, 석면, 분진 또는 소음으로 생긴 손해
 6. 사고일로부터 1년 후에 발생한 치료비
 7. 타인의 신체장해에 대하여 피보험자에게 법률상의 배상책임이 있는 손해
 8. 근로기준법, 국민건강보험법 기타 유사 법률에 의하여 보상되는 손해
 9. 각종의 신체적 훈련, 운동경기 또는 시합에 참가도중 입은 손해
 10. 벌과금 및 징벌적 손해
 11. 휴대품 손해
 12. 수업장소와 무관한 장소에서 발생한 손해
- ※ 그 외 내용은 [KB손해보험 영업배상책임보험 약관]을 따릅니다.

4 회원약관

▣ 또래회원 개인정보 수집 종류 및 이용목적

- 수집하는 개인정보의 항목에 따른 구체적인 수집목적 및 이용목적은 다음과 같습니다.

1. 회원이름, 생년월일, 성별 : 적합한 수업을 제공하기 위한 본인식별
2. 보호자 휴대폰 번호, 이메일, 주소 : 수업과 관련한 정보 안내

▣ 또래회원 개인정보 수집 경로

1. 또래팀 신청서 작성시 대표회원을 통해 회원이름, 생년월일, 성별, 보호자 휴대폰, 주소 등의 개인정보를 수집합니다.
2. 『배상책임보험 가입 시 지정된 수업장소』 이외에서 진행되는 체험활동에 대해서는 별도로 여행자보험을 가입할 수 있습니다. 이를 위해 『보험업법 시행령』에 따라 주민등록번호를 수집하여 보험회사에 제공할 수 있으며 보험계약을 위해 새로 수집한 주민등록번호는 보험회사에 전달 후 별도의 보관 없이 즉시 파기합니다.

▣ 또래회원 개인정보의 보유 및 이용기간, 파기

1. 회원이 홈페이지를 탈퇴함과 동시에 모든 정보는 파기됩니다.
2. 또래팀 수업을 종료한 이후에 홈페이지 회원에서 탈퇴하지 않은 경우, 개인정보는 보관되며, 이는 체험학습 이력관리에 목적 이외에는 사용되지 않습니다.

▣ 수업운영 안내

1. 수업 준비물 : 교재(도서), 필기도구, 색연필, 사인펜, 가위, 풀
==> 이 외에 프로그램에 따라 필요한 준비물이 있는 경우 별도 안내합니다.
2. 운영방식
 - ① 사전준비 : 3개월(기본) 교재가 사전 지급되니 자녀분들이 미리미리 읽을 수 있도록 지도해 주세요.
 - ② 수업 1주 전에 만나는 장소, 시간 및 준비물에 대해 어머니에게 문자로 안내 드립니다.
 - ③ 수업은 현장에서 2시간 30분 정도로 진행됩니다. 수업 시간 내에 전시물관람과 강사의 설명, 수업내용을 정리하는 사후활동이 진행됩니다. 사후활동은 간단한 만들기부터 글쓰기까지 다양한 형태로 진행되며 수업시간은 그 날의 수업내용과 장소에 따라 30분 가량 유동적으로 운영될 수 있습니다.
3. 상담안내
 - ① 학부모님이 현장에 방문한 경우 강사에게 수업내용에 대하여 안내 받을 수 있으며, 현장에 방문하지 않은 경우 문자 안내를 받을 수 있습니다.
 - ② 진행된 수업 내용과 이후 수업 일정은 스쿨김영사 홈페이지에 로그인 한 후, 마이 페이지에서 확인할 수 있습니다.
 - ③ 강사와의 대면상담을 원하는 경우, 강사와 사전 약속을 한 후 수업현장에서 진행할 수 있습니다.
 - ④ 수업내용과 강사에 대한 평가 설문조사가 연 1회 온라인과 오프라인을 통해 진행됩니다.

4 회원약관

▣ 회비납부

1. 수업료는 팀 단위, 3개월 선납을 원칙으로 하며 3개월 기준 63만원입니다. (6명 미만의 경우에도 수업료는 동일함)
2. 또래팀 가입시 회원 1인에 입회비 10,000원이 추가되며, 또래팀 정회원에게는 정규또래팀 수업 외에 스쿨김영사 프로그램을 신청할 경우 할인혜택이 적용됩니다. (할인율은 프로그램마다 상이함)
3. 수업료는 수업시작일로부터 15일 전 금요일 6시까지 납부하여야 하며, 기간 내 미입금시 수업취소로 간주됩니다.
4. 수업료는 각 팀의 대표어린이 이름으로 부여된 가상계좌를 통해 입금하며, 계좌번호는 대표 어머니에게 문자로 공지됩니다.
5. 수업료에는 강사비, 입장료, 교재비, 사후활동재료비, 보험료 등이 포함되어 있습니다.
6. 정규 커리큘럼 외의 장소로 변경되는 경우, 입장료는 추가될 수 있습니다.(입장료 3,000원 초과시)
7. 수업료 12회분 선납시, 13회차 수업은 무료로 진행됩니다.
8. 형제회원일 경우 나중에 가입하는 형제1인의 입회비는 면제됩니다.

▣ 수업인원

1. 또래팀 1팀 인원은 6명까지로 제한됩니다.
2. 6명 미만 인원도 수업은 가능하며, 팀 별 수업료는 동일하게 적용됩니다.
3. 또래팀 회원이 변경되는 경우, 수업료 납부 기간 내에 가입회원의 인적사항을 사무실에 고지해야 하며, 또래팀 정회원으로 가입하기 위한 입회비가 추가 됩니다.
4. 기간내에 정상적으로 등록되지 않아 회원 명단에 없는 어린이는 수업에 참석할 수 없습니다.

▣ 수업참관

1. 또래팀 수업은 또래팀 입회비를 내고 정기적으로 수업을 진행하는 또래팀 정회원 대상으로 진행되므로, 또래팀 정회원을 제외한 형제, 친구 등의 동반 수업은 금지됩니다.
2. 학부모의 수업 참관은 가능하나, 박물관이나 체험관의 사정에 따라 제한 될 수 있습니다.
3. 학부모 참관시, 학부모의 입장료는 개인이 부담해야 합니다.

▣ 도서규정

1. 또래팀 수업에 사용되는 교재는 진행되는 커리큘럼에 따라 지정되며, 교재는 다른 도서로 대체되지 않습니다.
2. 수업 교재는 수업료 납부 기간(3개월)만큼 각 팀의 대표어린이 집으로 택배 발송되며, 개별 발송을 원할 경우 착불로 발송됩니다.
3. 차월 교재를 지급 받은 후 학부모가 요구하여 수업이 변경되거나 취소되는 경우, 미리 받은 교재는 반납이 되지 않으며 개인별 구매해야 합니다. (1권당 5,000원)
4. 회비를 6개월 이상 납부하는 경우는 각 회원 집으로 개별도서배송이 가능합니다.



▣ 수업 취소 및 환불

1. 수업예정일로부터 3일 전 6시까지 수업을 취소하는 경우, 차월로 수업료 이월이 가능합니다. 단, 연속 2회 이상 수업을 취소하는 경우, 담당강사와 정기수업일이 변경될 수 있습니다.
2. 수업예정일로부터 3일 전 6시 이후에 수업을 취소하는 경우 수업료 이월은 불가하며, 다음 정기수업일 이전에 1회 추가수업을 진행하지 않으면 수업료는 소멸됩니다. 추가 수업은 담당강사와 일정을 조율하여 진행하거나, 강사와 일정을 조율하지 못하는 경우 대체강사가 진행할 수 있습니다.
3. 수업료 납부 후, 지속적으로 수업을 진행할 의사가 없어 수업이 종료되는 경우 수업료는 환불됩니다. 수업예정일로부터 10일 전 6시까지 수업을 취소하는 경우는 전액, 수업예정일로부터 3일 전 6시까지 수업을 취소하는 경우에는 수업료 10% 공제 후 환불되며, 그 이후는 환불이 불가합니다. 단, 수업 진행여부를 확인하고 교재를 지급받은 경우에 교재는 반환되지 않으므로, 교재비는 공제됩니다.

▣ 결석 및 이용권 사용

1. 또래팀 수업은 진행하지만, 팀원 내 결원이 있는 경우 결석으로 처리됩니다.
2. 결석자는 수업예정일로부터 3일 전 자정까지 홈페이지의 마이 페이지>또래체험 내역 메뉴에서 결석자 등록을 해야 하며, 이 경우 체험학습 1회 이용권(이하 이용권)신청가능 여부가 나타나게 됩니다.
3. 결석시 이용권을 받지 않는 경우 다른 인원으로 대체할 수 있으며, 결석자 등록 기간 내에 대체참가자의 이름과 연락처 등의 인적사항을 사무실로 고지하여야 합니다. 기간내에 인적사항이 정상적으로 등록되지 않은 어린이는 수업에 참가할 수 없습니다.
4. 이용권 발행은 1년에 2회로 횟수가 제한되며, 대체자 참여도 이용권 발행 횟수에 포함됩니다.
(단, 1년 기준은 최초 수업일로부터 1년임)
5. 이용권의 발행일은 결석한 수업일로 하며, 유효기간은 발행일로부터 180일 입니다.
6. 이용권은 온라인으로 발행되며 발행내역은 홈페이지의 마이 페이지>이용권 메뉴를 통해 확인 할 수 있습니다.
7. 이용권은 정규또래팀 수업 외에 스쿨김영사 홈페이지를 통해 모집하는 '정기체험학습 반나절 프로그램' 중에서 선택하여 사용할 수 있습니다
8. 이용권은 1인 1매 이용할 수 있으며, 현금 교환 및 잔액 환불은 불가능합니다.
9. 이용권으로 프로그램에 참가하는 경우 교재는 또래팀 수업시 지급되었으므로 해당 프로그램의 도서는 지급되지 않으며, 추가 구입을 원하는 경우 프로그램 신청시 결제정보창을 통해 도서를 신청하여 현장에서 수령할 수 있습니다.

▣ 차량 운영에 관한 문의는 해당 지사에 해주시기 바랍니다

*지사현황 및 지사연락처는 홈페이지 참조 www.schoolgy.com

홈페이지 접속 후 반드시 회원약관동의를 체크해주셔야 또래팀 수업의 모든 온라인 서비스 이용이 가능합니다.

지사현황

지사명	사무실	핸드폰	사무실 주소
경기남부지사	031-446-0111	010-5267-7849	경기 안양시 동안구 부흥동
광명지사	02-897-7911	010-7119-5586	경기 광명시 하안동
남양주지사	031-572-6034	010-5437-6034	경기도 남양주시 진접읍 해밀예당3로
부천시지사	032-324-9812	010-8741-0529	경기 부천시 원미구 상동
성남·위례지사	031-8081-0303	010-5285-8081	경기도 성남시 수정구 수정로
수원·화성지사	070-4082-7309	010-5147-7309	경기 화성시 진안동
인천지사	032-277-8500	010-2811-0654	인천시 연수구 송도동
용인지사	010-6237-6543		경기 용인시 수지구 성북동
일산동구지사	010-4542-7004		경기 고양시 일산동구 풍동
파주지사	010-8817-1584		경기 파주시 책향기로

상담전화 안내

- **또래팀 문의**
☎ 031-955-3151~3152
- **개별 또래팀 문의**
☎ 031-955-3152
- **또래팀 교재 배송 문의**
☎ 031-955-3154



[홈페이지] <http://www.schoolgy.com>
 [모바일] <http://m.schoolgy.com>
 [블로그] <http://blog.naver.com/sgycool>
 [카카오 채널] <https://story.kakao.com/ch/schoolgy>
 카카오톡 ID @스쿨김영사